



FICHA DE INSTALACIÓN

# MIRALITE NATURA

EL ESPEJO QUE NOS REFLEJA TAL Y COMO SOMOS



MIRALITE NATURA representa una innovación de Saint-Gobain. Es un espejo que equilibra la poco favorecedora tonalidad verdosa de los espejos tradicionales que especialmente se acentúa y resulta más evidente en espacios donde la iluminación artificial es muy blanca o agresiva. En estos casos, sólo MIRALITE NATURA nos reflejan fielmente, tal y como somos, ofreciendo una reflexión muy natural gracias a su sutil tonalidad *peach*. Y además, es ecológico y contribuye a la protección medioambiental.

MIRALITE NATURA mejora tu sensación de bienestar y transforma, de una forma sencilla, un espacio frío en un entorno más cálido.

La correcta instalación de MIRALITE NATURA exige la utilización, exclusivamente, de las siliconas, colas y/o cintas adhesivas a doble cara recogidas en las tablas mostradas en el reverso de esta ficha e incluidas también en el catálogo de MIRALITE NATURA. Todas las referencias de adhesivos de las tablas han sido testadas con MIRALITE NATURA y validadas por Saint-Gobain.



¡Descubre el nuevo espejo  
MIRALITE NATURA!

## FIJACIÓN CON COLAS

Pegamentos aprobados

FABRICANTE	REFERENCIA
ATE	SBR BOND
<b>BOSTIK</b>	<b>MSP 108 GTI</b>
<b>BOSTIK</b>	<b>SIL ESPEJOS</b>
BOSTIK	MSP 113 MIROIRS
BOSTIK	XTREM'FAST
DEN BRAVEN	HERCUSEAL SEALER 302
DEN BRAVEN	HYBRIFIX 611
<b>DOW CORNING</b>	<b>817 HIGH MODULUS ADHESIVE</b>
Hogdson	MIRROR ADHESIVE
<b>ILLBRUCK</b>	<b>SPO50</b>
<b>ILLBRUCK</b>	<b>SP141</b>
<b>INTECNIA</b>	<b>SILCOSEL C-621</b>
KRAFT	SILKRAF ESPEJOS
LAKMA	SILICONE NO11
<b>OLIVÉ</b>	<b>OLIVÉ G-64</b>
<b>OTTO-CHEMIE</b>	<b>NOVASIL S 802</b>
OTTO-CHEMIE	NOVASIL SP 5737
<b>OTTO-CHEMIE</b>	<b>OTTOCOLL M 501</b>
<b>OTTO-CHEMIE</b>	<b>OTTOCOLL S 16</b>
<b>PATTEX</b>	<b>SL 618 SOLYPLAST</b>
<b>QUILOSA</b>	<b>ORBASIL N32</b>
<b>SOUDAL</b>	<b>SOUDAL MIRROR FIX</b>
<b>SOUDAL</b>	<b>SILIRUB 2S</b>
<b>WÜRTH</b>	<b>MS MIROIR</b>
<b>WÜRTH</b>	<b>SABESTO MS INSTANT ESPEJOS</b>

\* **EN NEGRO** se muestran las referencias comercializadas específicamente en España.

## SEGURIDAD

MIRALITE NATURA debe instalarse de acuerdo con la normativa vigente y con las recomendaciones de montaje del fabricante del adhesivo. El uso de un film de seguridad (SAFE) podría ser necesario (Consultar).

## FIJACIÓN CON CINTA ADHESIVA A DOBLE CARA

Cintas adhesivas aprobadas

MARCA	REFERENCIA
<b>3M</b>	<b>4032</b>
<b>3M</b>	<b>4910 F VHB</b>
<b>3M</b>	<b>9087</b>
ADHEX	P270
<b>CEYS</b>	<b>Montack</b>
H-HOLD	8920
LOHMANN	Durabloc 230
<b>LOHMANN</b>	<b>Duplocoll 370</b>
<b>LOHMANN</b>	<b>Duplocoll 5015</b>
<b>PATTEX</b>	<b>Cinta no más clavos</b>
<b>SG Performance Plastics</b>	<b>Norbond V1500</b>
RAYTECH	Supermount
STOKVIS	S70100
<b>TESA</b>	<b>ACXplus</b>
<b>TESA</b>	<b>Powerbond</b>
<b>TESA</b>	<b>Powerstrips</b>
<b>WÜRTH</b>	<b>Mirror Adhesive Tape</b>

## FIJACIÓN MECÁNICA

Según el peso de cada pieza de espejo y el soporte donde será instalado, podría ser conveniente fijar MIRALITE NATURA con sujeciones de montaje o bien, enmarcado.

## MODO DE EMPLEO

La superficie debe estar limpia, seca y libre de grasas y aceites. Se recomienda distribuir el adhesivo en franjas verticales separadas de los bordes y entre sí unos 10 cm.



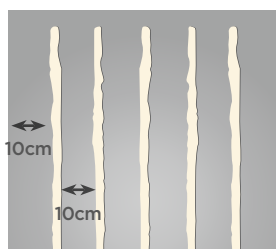
Climalit

Saint-Gobain Building  
Glass Europe

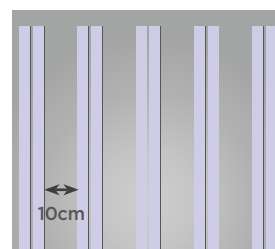


@SGGlassSpain


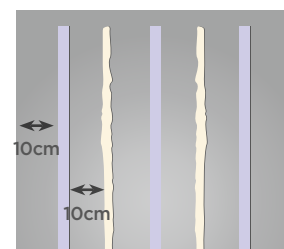
COLA



CINTA DOBLE CARA



COLA + CINTA ADHESIVA



**SAINT-GOBAIN**

Building Glass España

c/ Príncipe de Vergara, 132  
28002 Madrid  
ESPAÑA  
es.saint-gobain-glass.com